

1050


Desagüe lineal de 105 cm

Acabado: Acero Inoxidable con brillo

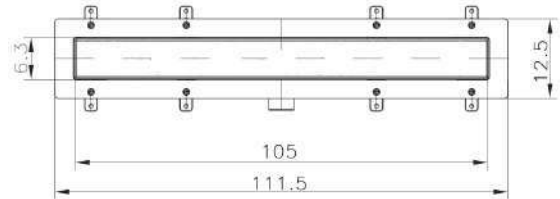
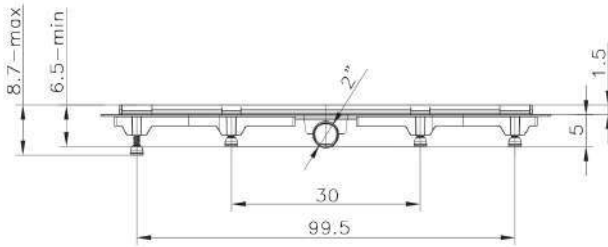
Clave: CH 1050 KN



Producto



Dibujo técnico



Características

- Tapa reversible para opción a colocar acabado hasta 1.5 cm de espesor
- Doble trampa para sello de olores: de agua y de compuerta (ayuda en baños de poco uso)
- Fácil de desmontar para limpiar el sifón (sin necesidad de herramientas)
- Altura estructural mínima de 6.5 cm
- Desagüe ajustable en altura hasta 8.5 cm
- Caudal del desagüe lineal 46-52 l/min
- Resistencia de carga de 300 kg
- Tapa de acero inoxidable de 1.5 mm con acabado acero inoxidable
- Marco de acero inoxidable
- Altura del marco del desagüe: 1.5 cm
- Espesor de 1 cm de recubrimiento recomendado