

Bori

MEDIDAS 19,2x19,2 cm./7.5"×7.2"


PEI III

ESPESOR 8,5 mm/0.32"


CLASE 2



M609527
Bori Azul



M609559
Bori Verde

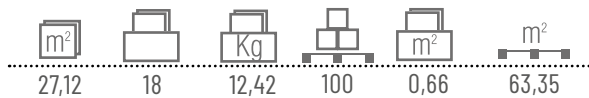


M609539
Bianco

Usos



Embalaje



TEST	RESULTADO	NORMA
RESISTENCIA AL CUARTEO	CUMPLE	UNE EN ISO 10545-11
RESISTENCIA QUÍMICA	GLA	UNE EN ISO 10545-13
PORCENTAJE DE ABSORCIÓN DE AGUA	3% - 6%	UNE EN ISO 10545-3
RESISTENCIA A LA FLEXIÓN	>35 N/MM2	
RESISTENCIA CHOQUE TÉRMICO	CUMPLE	
RESISTENCIA AL CUARTEO	CUMPLE	
RESISTENCIA A MANCHAS	CLASE 5	



AVISO LEGAL

GARANTÍA. En DUNE MÉXICO respaldamos la calidad de nuestros productos de PRIMERA CALIDAD. Nuestra garantía aplica siempre que el producto esté correctamente especificado, instalado de manera adecuada bajo condiciones normales y utilizado conforme a su propósito. Ten en cuenta que la garantía cubre únicamente defectos de fabricación.

APARIENCIA DEL PRODUCTO. Ligeras variaciones en tono y tamaño son parte natural del proceso de producción cerámica. Al combinarse, estas sutiles diferencias enriquecen la belleza de cada pieza. Para obtener mejores resultados, recomendamos mezclar piezas de varias cajas durante la instalación. Antes de usar, asegúrate de que la calidad, tamaño y tono indicados en la caja sean consistentes en todo el lote.

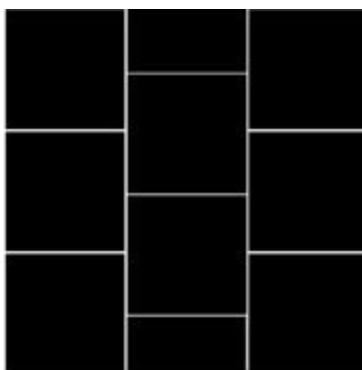

RECLAMACIONES. Por favor, revisa el contenido de cada caja antes de instalar. Una vez instaladas las piezas, no se aceptarán reclamaciones (la instalación implica aceptación). Las reclamaciones solo se considerarán por cajas completas de material sin usar. En caso de requerir reposición, no se incluyen costos de instalación, transporte u otros gastos adicionales. No olvides conservar tu factura.

RECOMENDACIONES DE LIMPIEZA

Para mantener tus revestimientos cerámicos en las mejores condiciones, evita el contacto con químicos agresivos como ácido muriático, ácido fluorhídrico, cloro en altas concentraciones, gasolina, thinner, diésel o limpiadores que contengan hidróxido de potasio, entre otros. El uso de estas sustancias puede causar daños severos en la superficie del azulejo y alterar su apariencia original.



PATRONES DE COLOCACIÓN



SÍMBOLOS DE EMBALAJE

	Pieza /m²
	Piezas /caja
	Kg /caja
	Libras /caja
	Cajas /pallet
	m² /caja
	m² /pallet